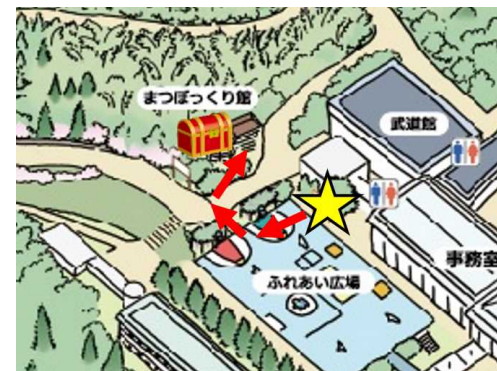



本部 ★ → 

- ① 看板前で注意事項等を説明する。
  - ・ 活動の概要（ポストを順に巡り、英単語等をワークシートに記入する）
  - ・ 活動のねらい（色や形・動植物等の英単語に触れる）
  - ・ タイムカプセルと宝箱の説明
  - ・ 立哨者地点（山頂と7番と営火場）の説明  
※ 団体によってはいないこともある。
  - ・ 安全上の留意（班で行動、危険動植物、水分補給）
- ② 30秒～1分ずつ間隔をあけてスタートさせる。
- ③ ゴールに本部を設置する。



## 宝箱の設置・回収について

- ① 地図上にある  の場所に宝箱を設置する。
- ② 活動終了後は宝箱を回収する。



# 立哨

独立行政法人国立青少年教育振興機構  
国立大洲青少年交流の家

## 鷺ヶ森こども冒険ゾーン

- ◇ 鷺ヶ森を楽しむポイント ◇
- いろいろな植物や景色を観察してみよう
  - 目印を見つけながら進もう
  - 迷った時は来た道を戻ろう
  - 来た道がわからないときは  
ときもりくんマークをたどろう



**出発する前に**

- 必ず事務室で受付をしよう！
- むだんで森に入らないこと！

緊急連絡先：0893-24-5176



タイム

防火帯

第1グラウンド (黒い砂場)

第1グラウンド (緑の砂場)


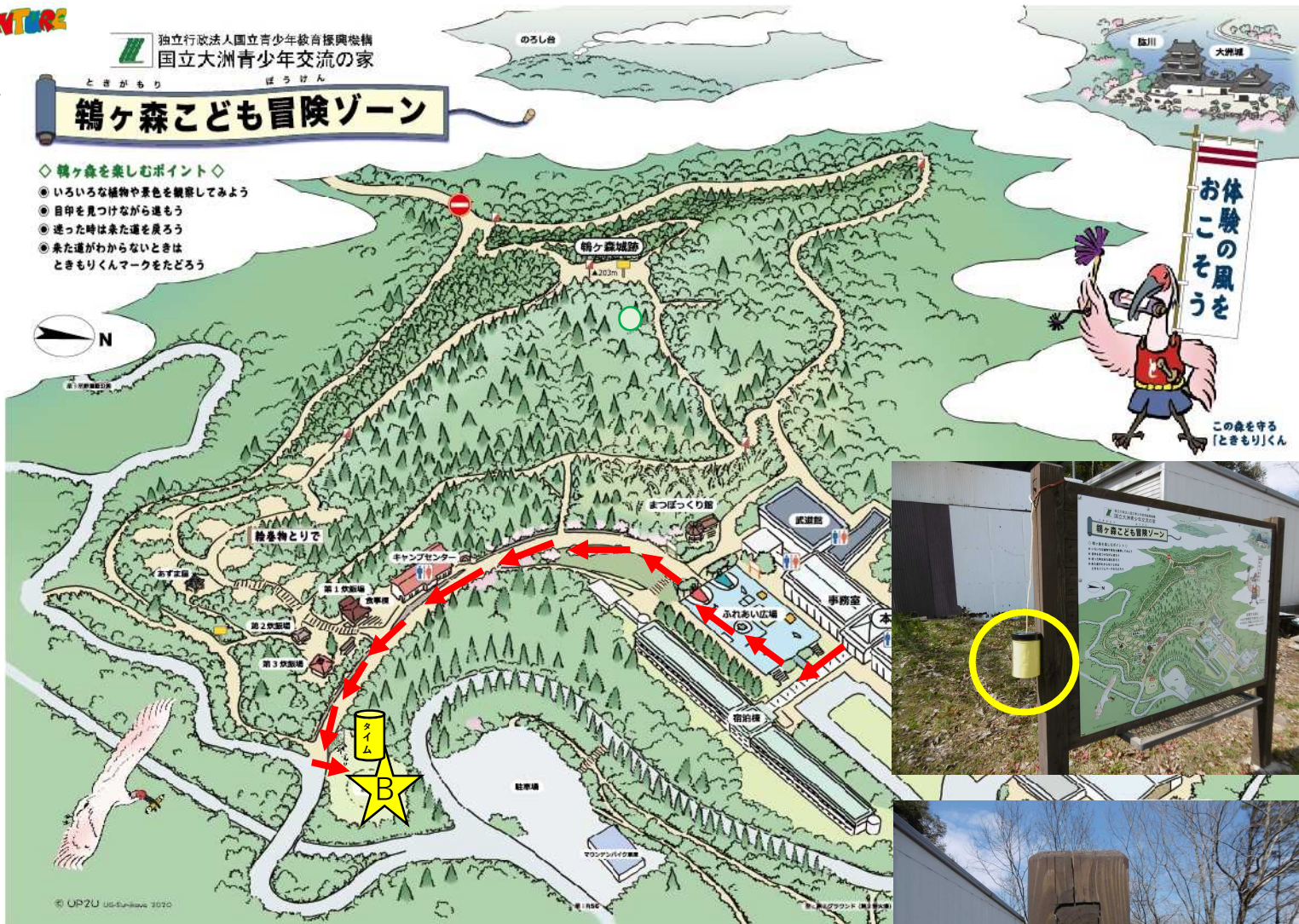


立哨 


独立行政法人国立青少年教育振興機構  
国立大洲青少年交流の家

ときもり  
鶴ヶ森こども冒険ゾーン

- ◇ 鶴ヶ森を楽しむポイント ◇
- いろいろな植物や景色を観察してみよう
  - 目印を見つけながら進もう
  - 迷った時は来た道を戻ろう
  - 来た道がわからないときは  
ときもりくんマークをたどろう



タイムカプセルの設置・回収について

- ① 地図上にある  の場所にタイムカプセルを設置する。
- ② 活動終了後はタイムカプセルを回収する。

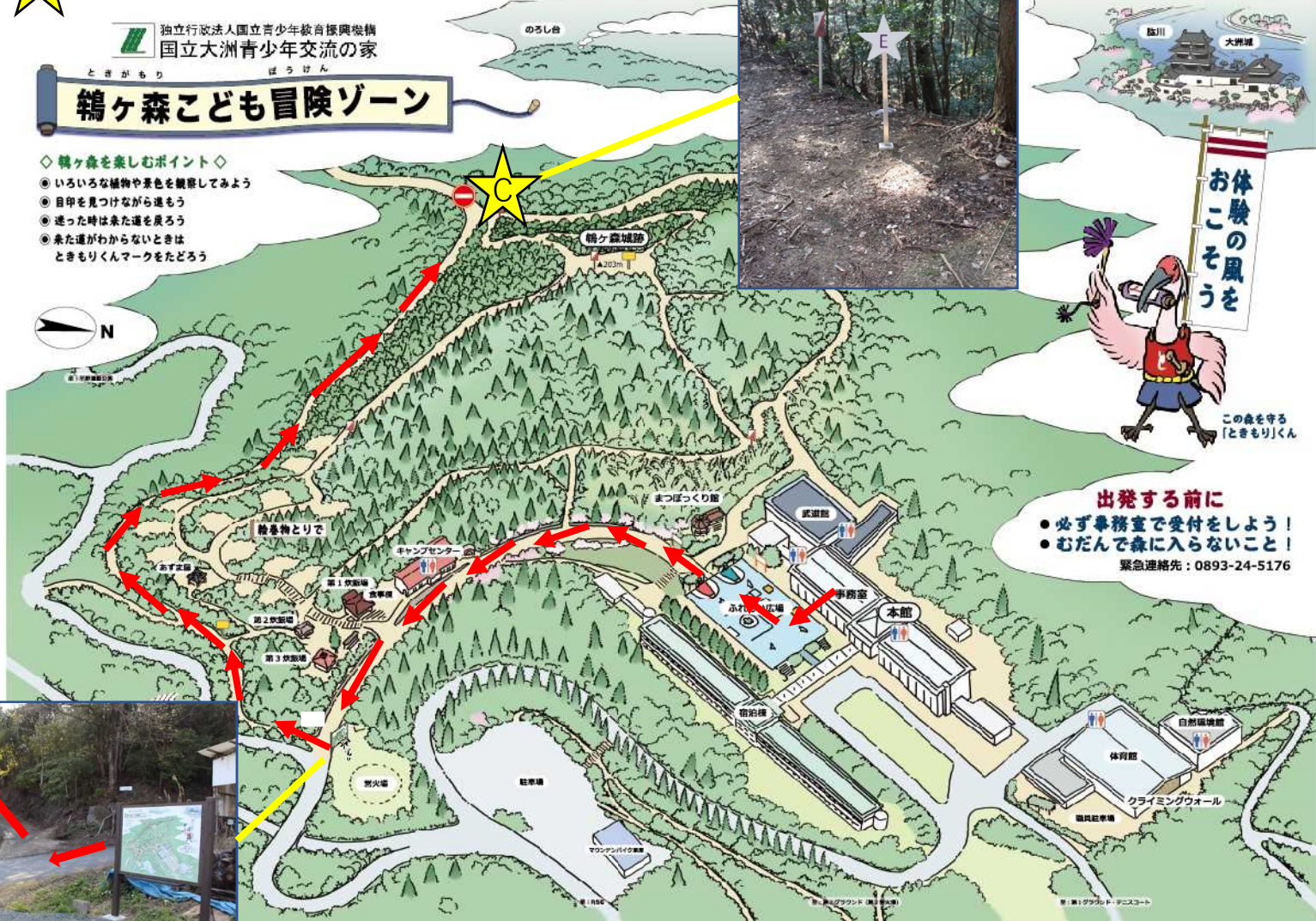


# 立哨

独立行政法人国立青少年教育振興機構  
国立大洲青少年交流の家

## ときもり ぼうけん 鶴ヶ森こども冒険ゾーン

- ◇ 鶴ヶ森を楽しむポイント ◇
- いろいろな植物や景色を観察してみよう
  - 目印を見つけながら進もう
  - 迷った時は来た道を戻ろう
  - 来た道がわからないときは  
ときもりくんマークをたどろう



**出発する前に**

- 必ず事務室で受付をしよう!
- むだんで森に入らないこと!

緊急連絡先: 0893-24-5176





# TONGANDRI ADVENTURE



③ insect



① wild boar



⑧ raccoon dog



⑥ tree



④ bird



⑤ mouse





② flower




⑦ egg


shapes


circle 

cross 


diamond 

heart 

rectangle 


square 


star 


triangle 

colors

black 


blue 

brown 

green 

orange 

pink 

purple 

red 

white 

yellow 

Number	Alphabet	Color	Shape	Word
① one	W	red	circle	wild boar
② two	F	blue	heart	flower
③ three	I	orange	square	insect
④ four	B	pink	cross	bird
⑤ five	M	yellow	triangle	mouse
⑥ six	T	green	rectangle	tree
⑦ seven	E	purple	star	egg
⑧ eight	R	black	diamond	raccoon dog



: キーワードは ... (6 3 5 7)  
T I M E



: 宝箱の中には ... Time is maney.