

あそビンゴ



1. 活動の概要

ビンゴシートを持って、鶉ヶ森に生息する動植物のイラストを見つけながら、冒険のみちを歩く。

(鶉ヶ森に生息する動植物)から名前等を記入する。冒険のみちを歩きながら、動植物のイラストカードを見つけていく。



小学生以上用

幼児用

2. 活動のねらい

- 自然に親しみ、自然を愛する心情を養う。
- 体験を通して、鶉ヶ森の自然を学ぶとともに、自然への探究心を促す。

- ① ビンゴカード左の「生き物リスト」から生き物を16種類選ぶ。
- ② 上のマスに生き物のなまえには数字をかく。(幼児用は9種類)
- ③ 探検しながら生き物カードを見つけ、選んだ生き物があったら、マルをつける。
- ④ タテ、ヨコ、ナナメ、どれか1つでもそろったら「ビンゴ！」と大きな声で友達に教えよう！

キミはいくつ生き物カードを見つけられるかな？

1 スタート看板でお約束とコースを確認しよう！

- * じっくり観察しましょう！
- * ゆっくり歩いていきましょう！
- * **集合の合図**を決めておこう！
- * **前の班**をぬかないこと！



注意事項、ここ！

- * トイレは済ませましたか？
- * 忘れ物はないですか？
- * 水筒は持ちましたか？

2 制限時間を確認して出発！




スタート: 営火場 →

ゴール: 松ぼっくり館ゴール



拾ったものは、生き物のためにおいて帰ろう！



ときがもりたんけんマップ

かぶれる草や走ってこけてのけがに注意！



出発前に、「ときがもりたんけんマップ」をよく読もう！

※「ときがもりたんけんマップ」に生き物カードがどこに

あるかは示されていないよ。

あそびんご

指導者用資料



ゴール



- キャンプセンターのトレイの鍵は閉まっています。
- 鍵を借りるか、出発前に本館トイレですませましょう。